

Vinylové soklové lišty

Pergo

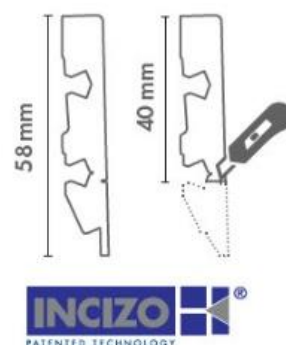

PGVSK(-)

PERGO®

Laminát

Vinyl

Dřevěné podlahy



Objednávané množství

Po 6 kusech, balené ve folii,
2 ochranné kartony

Rozměry

2400 x 58 x 12 mm

Obsah:

Balení 6 soklových lišt, včetně 8 rohových spojek a 8 rovných spojek.

Popis výrobku:

Standardní soklová lišta Pergo® zajišťuje dokonale sladěné začistění podlahy. Pomocí dodaných spojovacích dílů můžete soklové lišty pěkně spojit u stěny i ve vnitřních a na vnějších rozích. Soklová lišta je opatřena patentovanou technologií Incizo®, díky které lze lištu oříznout z výšky 58 mm na výšku 40 mm.

- **100% sladěné** s vaší podlahou
- Svrchní vinylová vrstva **mimořádně odolná proti opotřebením**
- Kvalitní MDF jádro
- **Snadná instalace** s lepidlem Pergo Multiglue na zed'
- **Záruka** na podlahu Pergo platí také pro soklové lišty Pergo



Instalace:

1. Soklové lišty s technologií Incizo®

Standardní soklová lišta je opatřena patentovanou technologií Incizo®, takže ji můžete oříznout na výšku 40 mm. K tomu použijte pevný a ostrý dílenský nůž. Řezejte podél drážky na přední a **zadní straně**. Poté je možné soklovou lištu odlomit rukou. Doporučujeme použít rukavice jako ochranu.



Pokud soklovou lištu oříznete na výšku 40 mm, nelze použít pásek Hydrostrip (NEHSTRIPSK).


2. Snadná instalace s hmoždinkami

Abyste při instalaci soklových lišt nemuseli používat všemožné podomácku vyrobené pomůcky, společnost Pergo® poskytuje spojovací díly, kterými lze soklové lišty snadno a trvale spojit. Nebude tak docházet k následujícím situacím:



⇒ Potřeba klínků nebo závaží, abyste soklovou lištu během instalace udrželi na místě; soklová lišta po instalaci nepřiléhá ke zdi, vnější roh je po instalaci otevřený atd.

Nedochází k situacím uvedeným na obrázcích výše. Soklové lišty jsou krásně spojené, podél zdi i ve vnitřních a na vnějších rozích, a to díky dodaným spojovacím dílům:



V každém balení se 6 soklovými lištami je dodáno 8 rohových spojek a 8 rovných spojek. Tyto spojky jsou uspořádány do dvou čtverců. Před použitím můžete spojky vyjmout ze čtverce rukou nebo dílenským nožem.

Spojovací díly se také dodávají samostatně.

Objednávací kód: NEPLUG



Spojení dvou soklových lišt podél zdi



Vnější roh



Vnitřní roh

Když soklovou lištu seříznete na výšku 40 mm, můžete použít pouze horní spojovací díl. To ovšem nemá vliv na konečný výsledek.

3. Instalace ke zdi

✓ Pomocí lepidla Pergo® multiglue

Toto vícefunkční lepidlo je vytvořeno speciálně pro instalaci příslušenství Pergo® na zed'. Nepoužívejte na plovoucí vinylovou podlahovou krytinu.

Objednávací kód: PGGLUE290

✓ Vodotěsné začistění

Pomocí pásku Hydrostrip (NEHSTRIPSK15), společně s PE pěnou (NEVRFOAMSTRIP15) a tmelem Pergo Hydrokit, zajistíte vodotěsné začistění podlahy.

